



## 71) iPhoneのカメラ機能



### 1) TIME-LAPSE/タイムラプス

早回し動画。例えば1分間の録画を約4秒で再生、又は10分間の録画を約20秒で再生

### 2) SLO-MO/スロー

通常の1/4の速度で録画

### 3) VIDEO/ビデオ

通常の方法で録画

### 4) PHOTO/写真

静止画の撮影

### 5) SQUARE/スクエア

正方形のサイズで撮影

### 6) PANO/パノラマ

iPhoneを水平又は垂直に移動させ、パノラマ写真を撮影

## 71) iPhoneのカメラ機能

通常カメラモード





スクエアモード



パノラマモード



## 71) iPhoneのカメラ機能



1) **フラッシュ** 自動, オン, オフ

2) **HDR** (High Dynamic Range Image) 自動, オン, オフ

輝度(明暗)の違いが大きい被写体を輝度を調整して撮影(逆光の時に効果有り)

3) **LIVE** オン, オフ

LIVEをオンにするとシャッターを押した1.5秒前後の動画が撮影出来る

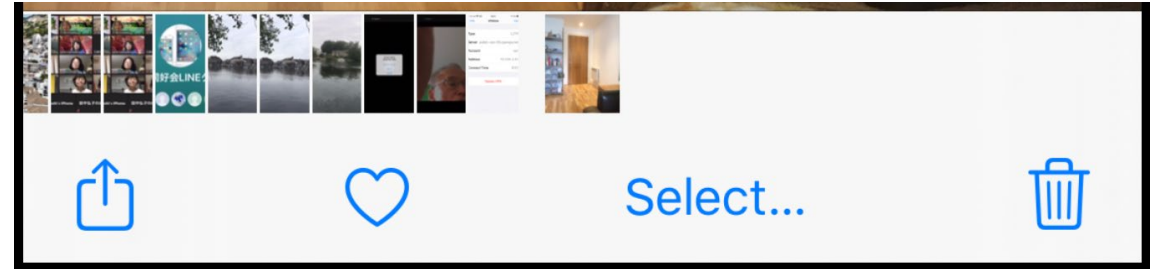
4) **タイマー** オフ, 3秒, 10秒

シャッターを押して直ぐ、3秒後、10秒後かに撮影を設定

5) **フィルター**

オリジナル、ビビッド(暖かい、冷たい)、ドラマチック(暖かい、冷たい)、モノ、シルバーストーン、ノアール(撮影の前後に調整可)

## 71) iPhoneのカメラ機能



カメラ機能でシャッターを長押しすると、Burst (連写) で撮影出来る。

選択: 連写した全ての写真を保存するか、  
選んだ写真のみを保存するか選択可

削除: 必要な写真を保存した後、  
残りの全ての写真を削除可

