

74) Zoomミーティングでの音声トラブル

Zoom ミーティングでの音声トラブルには以下の二通りあり

1) 他の参加者の声は聞こえるが、自分の声が他の参加者に聞こえない

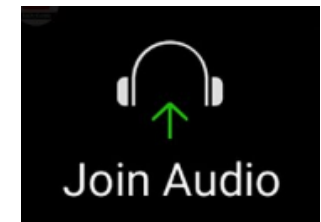

自分のマイクがMute(消音)かUnmute(消音解除)を確認



2) 自分の声も他の参加者の声も聞こえない

オーディオが接続されているか否かを確認

(Zoomに接続の過程で、「コンピューターでオーディオに参加」を選ぶ)

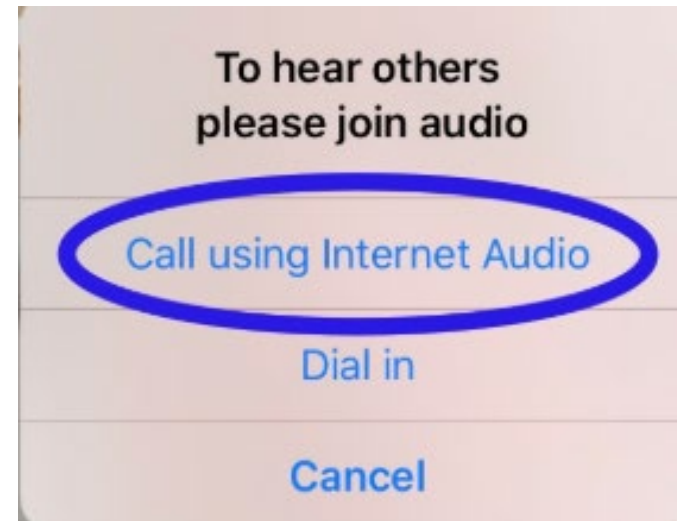




74) Zoomミーティングでの音声トラブル

2) 自分の声も他の参加者の声も聞こえない

オーディオが接続されているか否かを確認

(既にZoomに接続済みで、オーディオに接続されていない場合は、「Join Audio」をタップし、「To hear others please join audio」で「Call using Internet Audio」をタップ



74) Zoomミーティングでの音声トラブル

3) iPhoneでmute や Audio disconnected の場合、スクリーンを右にスワイプする

