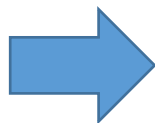


## 33) Safari




### Safari

インターネットを閲覧する為のInternet Browserと言う種類のソフトウェアで、米国Apple社の製品

あるマーケットリサーチ会社の調査によると、世界のInternet Browserとしてのシェアは、以下の通り。

第一位	米国Google社のGoogle Chrome	59.7%
第二位	米国Apple社のSafari	13.9%
第三位	中国UC Web 社の UC Browser	7.0%
第四位	米国Mozilla社のFireFox	5.0%



## 33) Safari



## Safariの使用方法

1) 自分が閲覧したいサイトのURL (Uniforms Research Locators) 即ち、インターネットアドレスか、又はキーワードを入力 キーワードを入力してサーチする場合は、設定された Google, Yahoo, Bing等のサーチエンジンに自動で接続され、その結果が表示される。(サーチエンジンの登録変更も可能)

2) 画面の下に、< >で以前に閲覧したサイトに戻るか、進むか、他のアプリに使用するか、Bookmarks / Favoritesに保存するか、Bookmarksで他のサイトを閲覧するか、これまで開いたサイトの全てを表示(マルチスクリーン)するか等の操作が可能

## 33) Safari

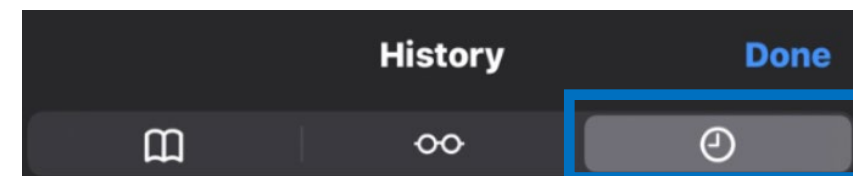
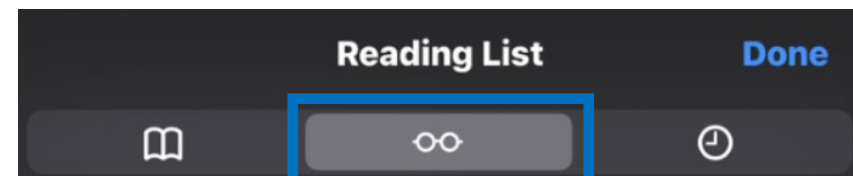
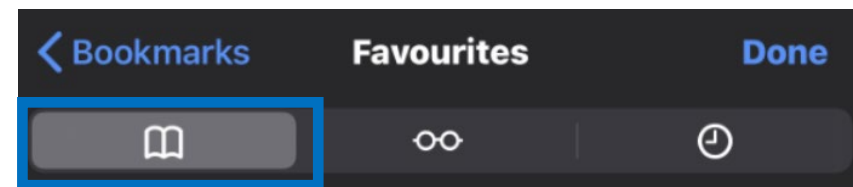


### Safariの使用方法

1) Faourites(Bookmarks)  
以前に保存したサイトを閲覧

2) Reading List (メガネマーク)  
Reading Listに保存されたサイトは、その後、インターネット接続の無い環境(Offline)でも閲覧可能

3) History (時計マーク)  
自分が過去閲覧した全てのサイト履歴が保存されている。そのサイト閲覧履歴の消去も可能



# 33) Safari

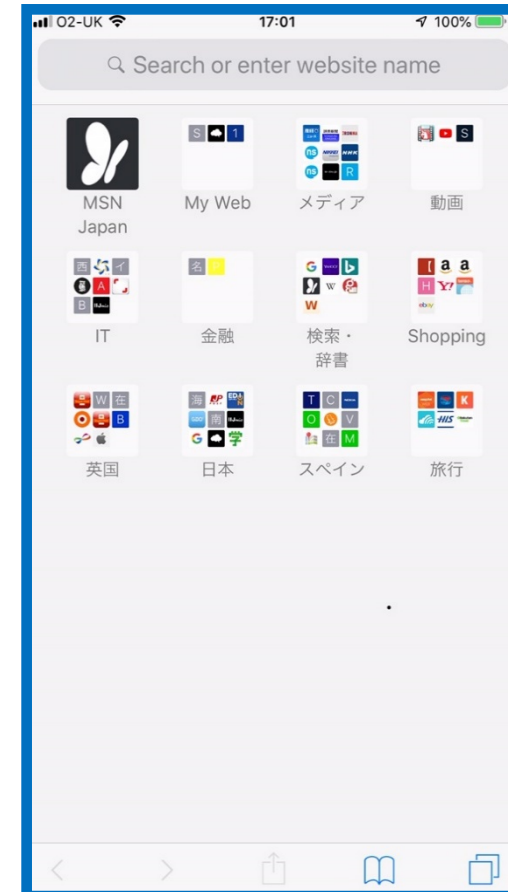


## Safariの使用方法

### Favourites Screen

Multi Screen の icon をタップし、画面下の "+" の icon をタップすると、Favourites に保存されたサイトが icon で表示される。これを Favourites Screen と言う

この Favourites Screen から、ビジュアルに Bookmarks の操作も可能



## 33) Safari

# Safariの使用方法

## Favourites Screen

Multi Screen の iconを長押しすると、過去に閲覧したサイトを全て削除するか、このサイトを削除するか、新しいサイトを開くかを選択できる。

