


231) Zoomミーティングへの参加方法




Zoomミーティングへの参加は、以下の方法あり

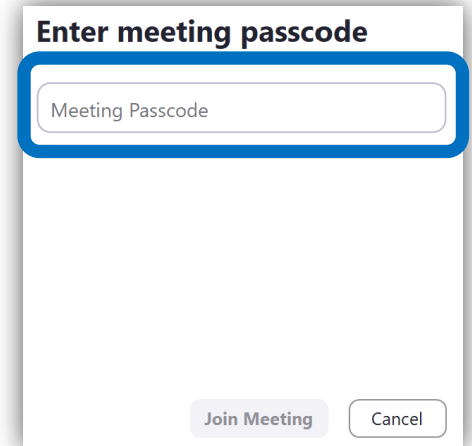

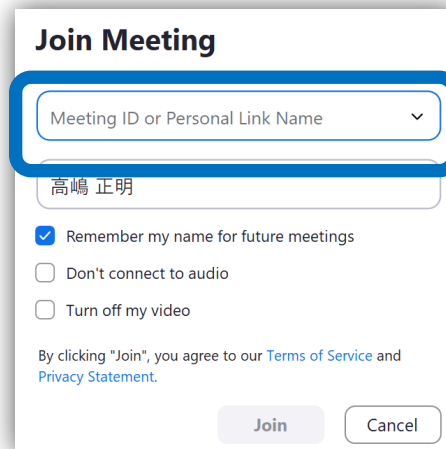


1) Zoomミーティングの主催者から連絡のあったZoomミーティングのURLをクリック

<https://us04web.zoom.us/j/8111155475?pwd=NFdTVzNaa0g3cGZmVk5kNVh0R3dpUT09#success>


231) Zoomミーティングへの参加方法



2) Zoom アプリを開く > Join a Meeting をクリック > Zoom ミーティングIDとパスコードを入力



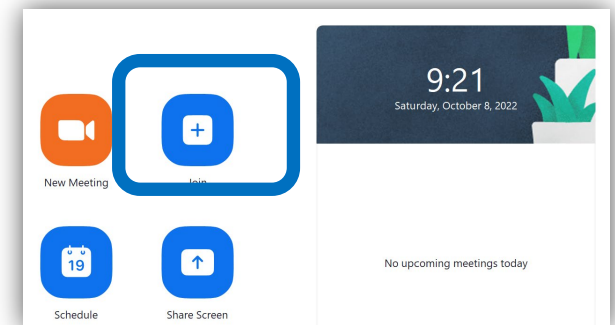

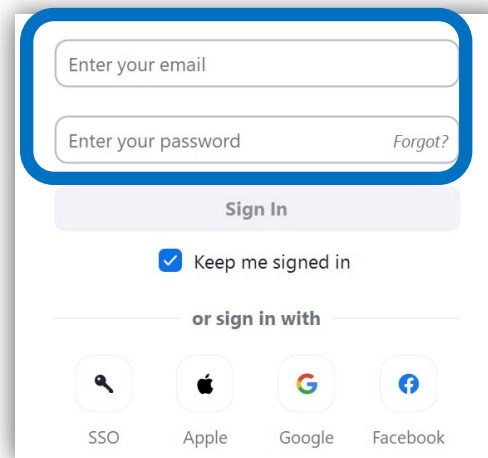


231) Zoomミーティングへの参加方法




3) Zoomにアカウント登録している場合

Zoom アプリを開く > Sign in をクリック > 自分のZoom ユーザーネーム(メールアドレス)とパスワードを入力 > Zoomのホーム画面にZoom ミーティングに参加をクリック > Zoom ミーティングIDとパスワードを入力

* Zoomのホーム画面から新規ミーティングの開催・参加・予定・画面共有等可能


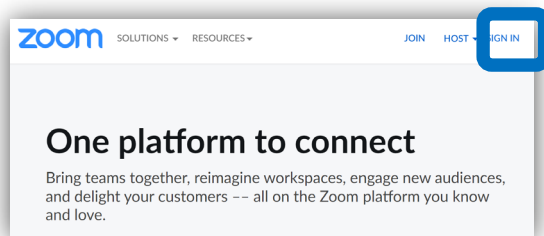


231) Zoomミーティングへの参加方法



4) Zoomにアカウント登録している場合

Zoom のホームページ (https://zoom.us) > Sign inをクリック > 自分のZoom ユーザーネーム(メールアドレス)とパスワードを入力 > Joinをクリック > Zoom ミーティングIDとパスワードを入力



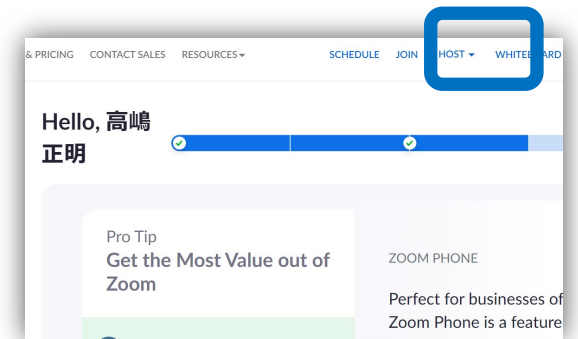

Email Address
masaaki.takashima@outlook.com
Please enter your email address

Password
.....


Forgot password?

Sign In

By signing in, I agree to the Zoom's Privacy Statement and Terms of Service.



231) Zoomミーティングへの参加方法



5) Zoomアカウントのパスワードを忘れた場合

masaaki.takashima@outlook.com

Enter your password Forgot?

Sign In

Keep me signed in

Enter your passwordの後の
Forgotをクリック

パスワードをお忘れですか？

ご安心ください。パスワードのリセットは簡単です。
Zoomにご登録のメールアドレスをお伝えいただくだけで

メールアドレス
メールアドレスを入力してください

私はロボットではありません
reCAPTCHA プライバシー・利用規約

送信

メールアドレスを入力、ロボット
ではないをクリック、送信

高嶋 正明様、

最近あなたのアカウントでパスワード変更の依頼がありました。このパスワード
を変更するには24時間以内に下記のリンクをクリックして新しいパスワードの変更
をお願いします：

[ここをクリックしてパスワードの変更をしてください](#)

自分のメールアドレスに送られ
てきたメールのここをクリックし
パスワードを変更

パスワードをリセットする

高嶋 正明様、新しいログイン用パスワードを設定してください。

パスワード

保存

パスワードは8文字以上、一つ
以上の文字、一つ以上の数字、
大文字・小文字の両方含む

パスワードが更新されました

高嶋 正明様、パスワードは問題なく変更されました。

Zoomにサインイン