

65) Cloudサービス

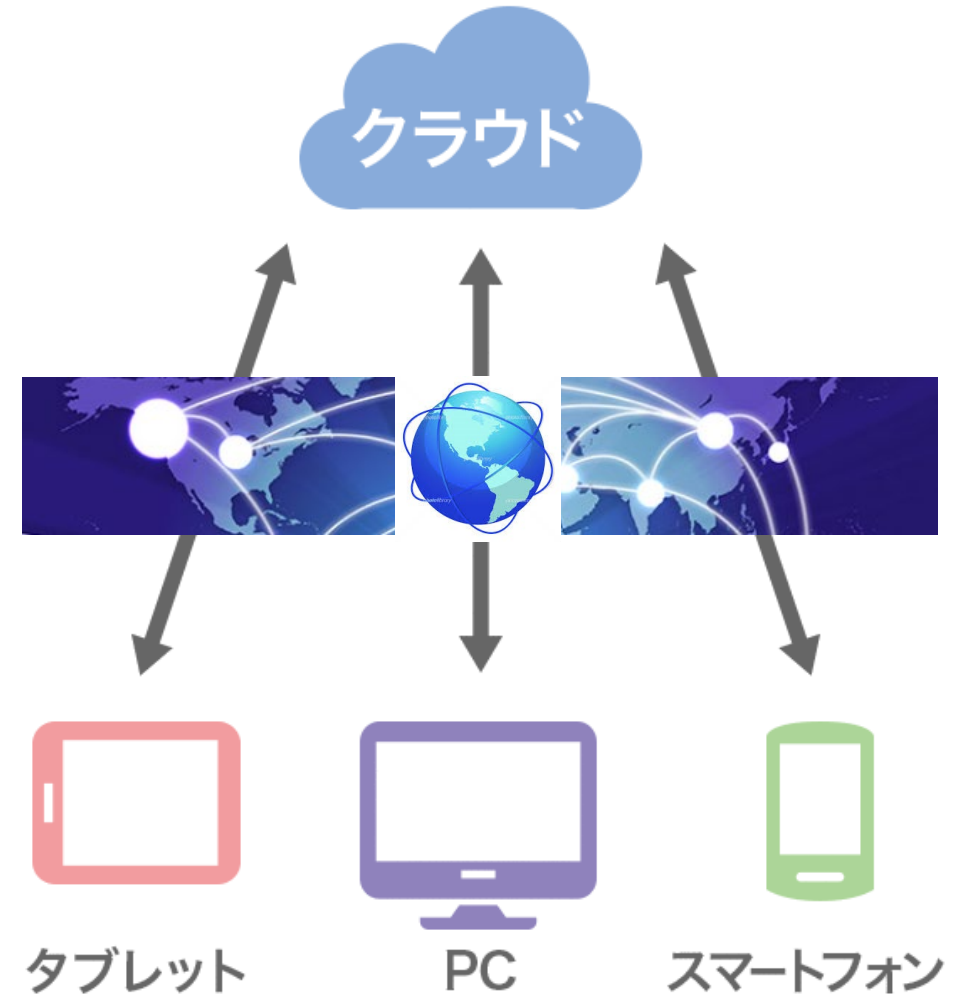
クラウドサービスとは、、、

インターネットを介して、サーバー上に保存されているアプリや自分のデータを利用出来るサービス



* 例え自分の端末で無くとも、いつでも・どこでも、どの端末からでもユーザーIDとパスワードで自分のファイルにアクセス可


* 自分のデータのバックアップをしたり、他の人とファイル共有も可



65) Cloudサービス

クラウドサービスとは、、、

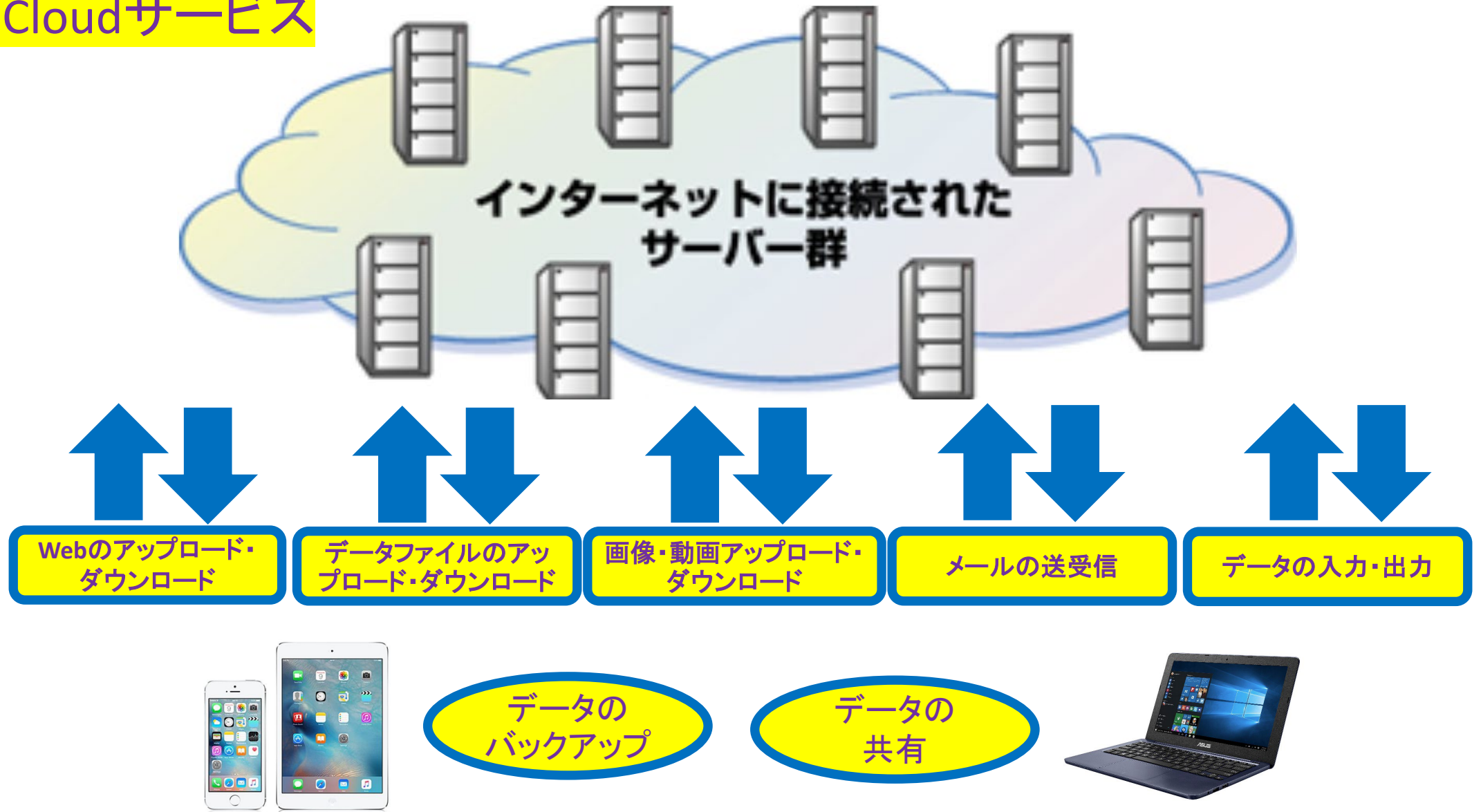
インターネットを介して、サーバー上に保存されているアプリや自分のデータを利用出来るサービス



決して雲の上にある訳では無く、夫々のクラウドサービスプロバイダーのデータセンターで厳重に管理・運営されている







65) Cloudサービス



65) Cloudサービス



ユーザーのデータファイルをIT会社の管理・運営するサーバーに保存(有料・無料)
いつでもどこでも自分のデバイスが無くとも自分のデータにアクセス可能

Apple	Google	Microsoft	Dropbox
 iCloud	 Google One	 OneDrive	 Dropbox
5Gb Free 50GB ¥0.99/月 200GB ¥2.99/月 2TB ¥8.99/月 (家族共有可)	15Gb Free 100GB ¥1.79/月 200GB ¥2.99/月 2TB ¥7.99/月	5GB Free 100GB ¥1.99/月 1TB ¥5.99/月 6TB ¥7.99/月	2GB Free 2TB ¥9.99/月 3TB ¥19.99/月

65) Cloudサービス



Filesというアプリを
ダウンロード要



自動Synchronise(同期)




iPhone iPadでファイルを本体に
保存・削除すると、iCloudでも自
動で保存・削除される

自動Synchronise(同期)無し

iPhone iPadでファイルを本体に
保存・削除してもiCloud Driveで
自動で保存・削除されない。手動
でiCloud Drive に保存・削除する



65) Cloudサービス

		
機能	iPhone・iPad・Mac PC上の写真・動画・各種データファイルを Apple Cloud上に保存するサービス iCloud・iCloud Drive上に保存されたデータは iPhone・iPad・Mac・Windows PCのどのDeviceからでもアクセス可能 	
アプリ	Apple Deviceに内蔵	App StoreからFiles をダウンロード要
同期 (Synchronise)	自動 Apple Deviceで保存・削除すると iCloud上も同時に保存・削除される	手動 Apple Deviceで保存・削除してもiCloud Drive上に自動で保存・削除されない 手動で保存・削除の操作要

65) Cloudサービス



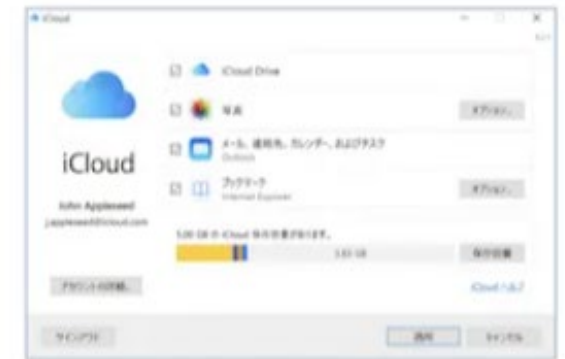
Windows 用 iCloud をダウンロードする

Windows 用 iCloud を使えば、写真、ビデオ、メール、カレンダー、ファイルなどの重要な情報を、携帯用のデバイスでも Windows パソコンでも確認できるようになります。

大事な情報をお使いのすべてのデバイスに

Windows パソコンに iCloud をダウンロードして設定すると、お使いのどのデバイスでも、写真、ビデオ、メール、ファイル、ブックマークを確認できるようになります。サポートが必要な場合は、よくある問題の解決方法についてこちらの記事でご確認ください。または、Windows 用 iCloud について詳しくは、こちらの記事を参照してください。

[ダウンロード](#)


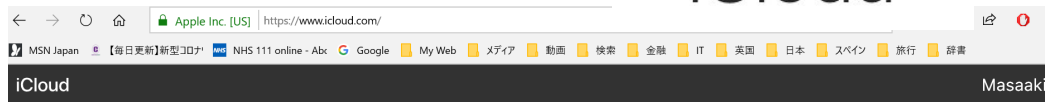


Windows PCから <https://www.icloud.com> で、iCloud for Windowsをダウンロードし、Appleの各種アプリ・データファイルにアクセス可

65) Cloudサービス



iCloud Drive



<https://www.icloud.com>を通じて
Apple iPhone iPad と Windows
PC とで iCloud・iCloud Drive の
ファイルの共有可



65) Cloudサービス

Q&A

Q1) 例えば、不要になったiPhone・iPadなどを廃棄又は譲渡する時、iCloud backup がOn になっていれば、デバイス上のデータを削除しても、Cloud 上にデータが残されているので、新しい機種を購入した時、その機種にCloudからデータをダウンロードして引き続き利用出来るのですか？

A1) 不要になったiPhone・iPadを廃棄・譲渡する時、本体のiCloudへの自動BackupがOnになっている状態のまま本体のデータを削除しますと、iCloud上のデータも自動的に削除されてしまいますので、注意が必要です。

iPhone・iPadのデータを全て消去するには、iCloudへの自動BackupをOffにした上で初期化します。その方法は[こちら](#)をご参照ください。

新しい機種にiCloudからデータをダウンロードするには、Apple ID・パスワードを入力すればデータをダウンロード出来ます。

65) Cloudサービス

Q&A

Q2) iCloud Drive に保存していなくても、iCloud backup で保存されて居れば、データを削除しても、大丈夫なののでしょうか？

A2) iCloudとiCloud Driveは似て非なる物です。即ち、iPhone・iPad・Mac PC本体のiCloud backupをOnにしますと、データはiCloudと自動同期され、Apple Deviceのデータを保存・削除しますとiCloud上でも同じデータは自動同期で保存・削除されます。一方、iCloud DriveはApple Device上でデータを保存・削除しても自動同期されず、あくまで手動でiCloud Driveへのデータの保存・削除が必要です。

65) Cloudサービス

Q&A

Q3) 私は iCloud Drive に保存してあるのは、Pages のデータファイルだけだったので、もし、分からなくて削除した場合、全部が消えて Pages の中身が残ることになったら大変と思ったのです。iCloud backup で写真もメールも全て Cloud 上に自動的に保存されているという理解で宜しいでしょうか？そしてそれは、意図的に削除しない限りは、ずっとそこに在る、いや意図的でも削除する事は不可能なのではないでしょうか。

A3) iPhone・iPad・Mac PC の iCloud backup が On になっていれば、本体の写真もメールも全て iCloud 上に自動的に保存されるという理解は正しいです。

そして、iPhone・iPad・Mac PC の本体上のデータは iCloud backup を On にしますと、本体上のデータと iCloud 上のデータは常に自動同期され、どちらか一方のデータを保存したり削除したりする事は出来ません。iCloud backup を Off にしますと、本体と iCloud 上のデータの自動同期は解除されます。